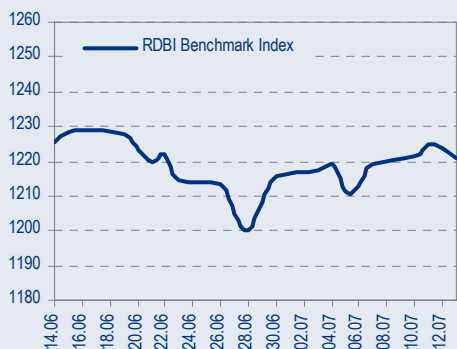
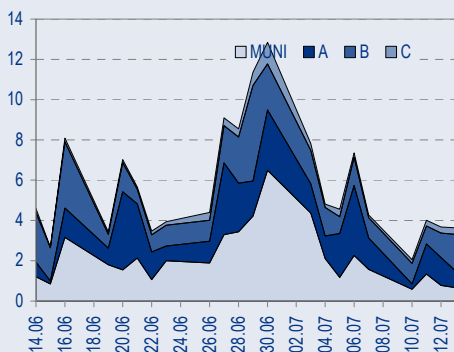




BENCHMARK INDEX КОРПОРАТИВНЫХ ОБЛИГАЦИЙ

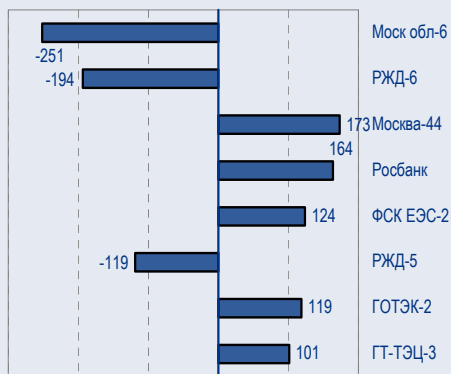


ОБОРОТЫ ВТОРИЧНОГО РЫНКА КОРПОРАТИВНЫЕ И МУНИЦИПАЛЬНЫЕ ОБЛИГАЦИИ (БИРЖА И РПС, млрд руб.)



ЛИДЕРЫ ТОРГОВЫХ ОБОРОТОВ

БИРЖА И РПС, млн руб. (со знаком изменения цены)



МАКРОСТАТИСТИКА

	14.07.2006	Пред. день
Остатки на корсчетах ЦБ, млрд руб.	382,9	370,7
Обменный курс ЦБ РФ, руб.	26,92	26,87
Обменный курс USD/EUR	1,2702	1,2702
Цена на нефть URALS, \$/барр.	69,03	69,03
Резервы ЦБ РФ, млрд \$ *	250,6	3,4
MIBOR, %	2,7	2,5
Ставки overnight (оценка ФК Уралсиб)		
Банки первого круга, %	2,5-3,0	1,8-2,0
Банки второго круга, %	3,0-3,5	2,0-2,3
Банки третьего круга, %	3,0-3,5	2,3-2,5

*Планируемые значения

Управление анализа долговых рынков

Телефон 7 (095) 785-1208
 Веб-сайт www.uralsibcap.ru
 E-mail fisales@uralsib.ru
 Bloomberg USIB

РЫНОК РУБЛЕВЫХ ОБЛИГАЦИЙ

Рынок рублевых облигаций вступил в полосу консолидации – разнонаправленное ценовое движение корпоративных бумаг вчера составило 5-10 б.п.,

Не добавило оптимизма на рублевый рынок расширение спреда рынка российских евробондов к американским Treasuries – коррекция вскоре после ралли привела к расхождению спреда до традиционного значения в 125 б.п. Котировки длинных выпусков госсектора также изменились по итогам дня в пределах 2-5 б.п.

Сегодня в 16.30 мск в США будут опубликованы данные по ценам импортируемых товаров, динамика розничных продаж в июне и индекс деловой активности. В случае выхода сильных экономических данных мы ожидаем обвала котировок на рынке Treasuries, поскольку не считаем текущие уровни доходности справедливыми.

Общей рыночной тенденцией после нормализации обстановки на развивающихся рынках стало постепенная компрессия спредов между эшелонами и секторами рублевого рынка долговых инструментов, расширившихся в период нестабильности. Тем не менее, значение этих спредов далеко от абсолютных минимумов. Так, например, доходность выпуска Моск обл-6 в настоящий момент выше значения доходности выпуска ОФЗ 25059 на 106 б.п. при минимуме в 78 б.п. Именно в непропорциональности текущих рыночных спредов мы видим основную возможность для роста рублевого рынка.

Мы сохраняем нейтральный взгляд на рынок на следующей неделе, тем не менее полагая, что основное ценовое движение рынком рублевых облигаций уже реализовано и меняем рекомендацию по длинным рублевым облигациям до «продавать».....

ТАКЖЕ В НОМЕРЕ

ГАЗПРОМ

Сделка по обмену активов Южно-Русского месторождения на сбытовые активы Eon в Венгрии

Вчера немецкая энергетическая компания Eon сообщила о достигнутом с Газпромом соглашении по обмену пакета «25% минус одна акция» Южно-Русского месторождения в Сибири на пакеты «50% минус одна акция» венгерских газовых компаниях Eon Foeldgaz Storage и Eon Foeldgaz Trade и 25-процентный пакет акций Eon Hungaria, венгерского поставщика электроэнергии и газа.

СЕВЕРО-ЗАПАДНЫЙ ТЕЛЕКОМ Рост выручки и прибыли в 2005 г. по МСФО

.....

АПТЕЧНАЯ СЕТЬ 36.6

Предварительная выручка за I полугодие 2006 г. достаточно высокая

Выручка Аптечной сети 36,6 за I полугодие 2006 г., судя по предварительным данным, превзошла наш прогноз лишь на 1,4%. Розничные продажи выросли на впечатляющие 71% по сравнению с I полугодием 2005 г. до 158 млн долл., предоставив документальное подтверждение агрессивного роста компании. Компания демонстрирует стабильно высокие результаты и достигает поставленных целей.

ВИММ-БИЛЛЬ-ДАНН Упрощение корпоративной структуры

.....

СТАТИСТИКА

Новости

✦ АвтоВАЗ направил в Минэкономразвития новый вариант инвестсоглашения на работу в режиме промсборки. Компания просит о льготах, которые намерена использовать при производстве двенадцати новых моделей. [Ведомости]

✦ По итогам переговоров с США о вступлении в ВТО Россия дала согласие иностранным страховым компаниям стран – участников ВТО открывать филиалы на территории РФ. [Интерфакс]



Новости

- ✦ АвтоВАЗ направил в Минэкономразвития новый вариант инвестсоглашения на работу в режиме промсборки. Компания просит о льготах, которые намерена использовать при производстве двенадцати новых моделей. [Ведомости]
- ✦ По итогам переговоров с США о вступлении в ВТО Россия дала согласие иностранным страховым компаниям стран – участников ВТО открывать филиалы на территории РФ. [Интерфакс]
- ✦ ТНК-ВР разместила еврооблигации на 1,5 млрд долл. под доходность по 5-летнему траншу 190 базисных пункта и по 10-летнему траншу 245 базисных пункта над US Treasuries. [Cbonds]
- ✦ ФСФР зарегистрировала выпуск облигаций серии 02 ОАО «Нэфис Косметикс» - Казанский химический комбинат общим объемом 1 млрд руб. [Cbonds]
- ✦ ФСФР зарегистрировала отчеты об итогах выпусков облигаций серии Д2 и Д3 ОАО «Дальневосточная компания электросвязи». [Cbonds]
- ✦ ФСФР приостановила эмиссию облигации серии 01 ОАО «Группа Черкизово», размещение которых состоялось 6 июня 2006г. [Cbonds]



Рынок рублевых облигаций

КОММЕНТАРИИ ПО РЫНКУ

Прошедшим днем

Рынок рублевых облигаций вступил в полосу консолидации – разнонаправленное ценовое движение корпоративных бумаг вчера составило 5-10 б.п.,

Не добавило оптимизма на рублевый рынок расширение спреда рынка российских евробондов к американским Treasuries – коррекция вскоре после ралли привела к расхождению спреда до традиционного значения в 125 б.п. Котировки длинных выпусков госсектора также изменились по итогам дня в пределах 2-5 б.п.

Treasuries

Очередная паника на мировом фондовом рынке вызвала новый виток бегства к качеству на рынке казначейских обязательств – на этом UST10 достигли значения 5,069% – месячного минимума доходности. UST30 вплотную приблизились к отметке 5,10%.

Сегодня в 16.30 мск в США будет опубликованы данные по ценам импортируемых товаров, динамика розничных продаж в июне и индекс деловой активности. В случае выхода сильных экономических данных мы ожидаем обвала котировок на рынке Treasuries, поскольку не считаем текущие уровни доходности справедливыми.

Мы продолжаем придерживаться мнения, что высокий уровень инфляции в США и стабильный темп экономического роста, означают высокую степень вероятности повышения ставки Федом на ближайшем заседании FOMC, а значит дальнейший рост доходности UST неизбежен.

Торговые идеи

Мы меняем рекомендацию по выпуску **ВолгаТел-2** с «держать» до «продавать» и советуем инвесторам фиксировать прибыль инвесторам в бумаге.

Группа **ЛСР** на прошлой неделе выставила дополнительную промежуточную ofertу, согласно которой инвесторы имеют предъявить к досрочному погашению бумагу 11 августа 2006г., то есть через один месяц. Мы рекомендуем приобретать облигации по цене 100% от номинала, что гарантирует держателям вексельную доходность в размере 10,64% годовых, эффективная доходность составляет 11,18%.

Мы рекомендуем инвесторам обратить внимание на выпуск облигаций **Росконтракт**, торгующийся в настоящий момент ниже номинала и гарантирующий владельцам доходность к оферте через 2,6 мес. в размере **12,50%**. Причина столь высокой доходности выпуска кроется в том, что выпуск имеет две точки – оферту (2,6 мес.) и погашение (14,7 мес.). На терминале ММВБ отображается лишь доходность Росконтракта к погашению – на уровне 12,47%.

Рекомендация «покупать» сохраняется для выпусков Талосто, Инком-Лада-2, Мастер-Банк-2 и СМАРТС-3.

Рекомендация «держать» сохраняется для бумаг Монетка и ЭФКО-1.

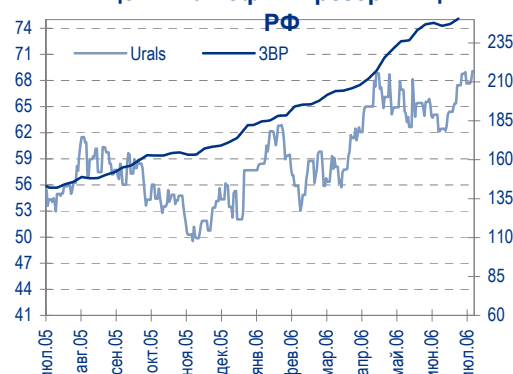
Компания **Дикси** раскрыла информацию об очередном транше кредита, предоставленного компании банком Траст. Таким образом, всего в мае-июне Дикси получила от Траста 1,6 млрд руб., а долг компании вместе с облигационным займом составляет 4,6 млрд руб.

Мы меняем рекомендацию по выпуску **Дикси** с «держать» до «продавать» поскольку считаем, что доходность выпуска (9,25%) не соответствует агрессивной долговой политике компании, а также значительно ухудшившейся долговой нагрузке Дикси.

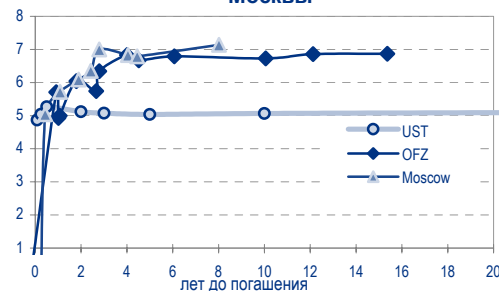
На следующей неделе

Общей рыночной тенденцией после нормализации обстановки на развивающихся рынках стало постепенная компрессия спредов между эшелонами и секторами рублевого рынка долговых инструментов, расширившихся в период нестабильности. Тем не менее, значение этих

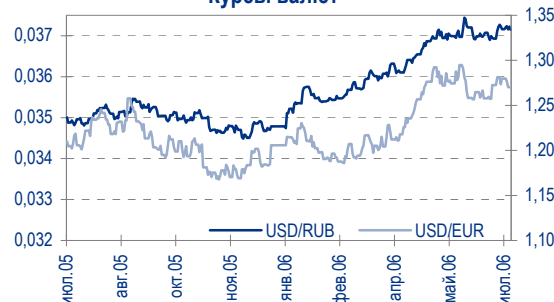
Цены на нефть и резервы ЦБ



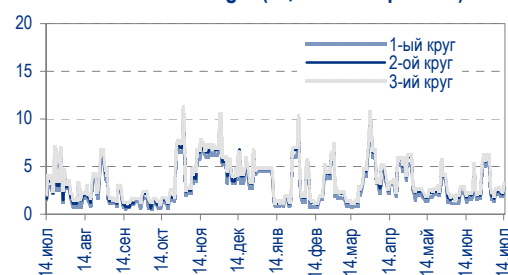
Кривая доходности UST, ОФЗ и Москвы



Курсы валют



Ставки Overnight (оценка ФК Уралсиб)





спредов далеко от абсолютных минимумов. Так, например, доходность выпуска Моск обл-6 в настоящий момент выше значения доходности выпуска ОФЗ 25059 на 106 б.п. при минимуме в 78 б.п. Именно в непропорциональности текущего рыночных спредов мы видим основную возможность для роста рублевого рынка.

Мы сохраняем нейтральный взгляд на рынок на следующей неделе, тем не менее полагая, что основное ценовое движение рынком рублевых облигаций уже реализовано и меняем рекомендацию по длинным рублевым облигациям до «продавать».

Анастасия Залеская, za_av@uralsib.ru

ГАЗПРОМ

Сделка по обмену активов Южно-Русского месторождения на сбытовые активы Eon в Венгрии

Активы Южно-Русского месторождения в обмен на сбытовые активы в Венгрии. Вчера немецкая энергетическая компания Eon сообщила о достигнутом с Газпромом соглашении по обмену пакета «25% минус одна акция» Южно-Русского месторождения в Сибири на пакеты «50% минус одна акция» венгерских газовых компаниях Eon Foeldgaz Storage и Eon Foeldgaz Trade и 25-процентный пакет акций Eon Hungaria, венгерского поставщика электроэнергии и газа.

Разработка Южно-Русского месторождения. Добыча газа на Южно-Русском месторождении начнется в следующем году. Планируемый объем добычи – 25 млрд куб. м в год. Eon будет добывать газ совместно с Газпромом и BASF AG – второй по величине газовой компанией в Германии. Партнеры строят газопровод для транспортировки газа из России в Германию через Балтийское море.

Каюс Рапану, rap_ca@uralsib.ru
Алексей Кормициков, kor_an@uralsib.ru

СЕВЕРО-ЗАПАДНЫЙ ТЕЛЕКОМ

Рост выручки и прибыли в 2005 г. по МСФО

Изменения в бухучете снижают сопоставимость показателей, хорошие перспективы. Финансовая отчетность СЗТ по МСФО за 2005 г. слабо сопоставима с отчетностью предыдущего периода, так как в нее консолидирован бизнес Ленсвязи и Комиссвязи, а также произведена переоценка основных фондов и финансовых инвестиций. Кроме того, отчетность СЗТ не имеет определяющего значения для прогнозирования будущих показателей компании, учитывая кардинальные изменения в регулировании телекоммуникационного рынка и расчетов за дальнюю связь, произошедшие в 2006 г. Помимо перспектив, связанных с приватизацией Связьинвеста, СЗТ может существенно улучшить свои показатели за счет быстрого развития сегмента современных услуг.

Рост выручки и прибыльности. Вчера СЗТ опубликовал финансовую отчетность за 2005 г. по МСФО, согласно которой, выручка выросла на 36% относительно 2004 г. до 732 млн долл., тогда как мы ожидали 719 млн долл. Рост выручки в 2005 г. вызван повышением тарифов и увеличением трафика, а также присоединением к СЗТ Комиссвязи и Ленсвязи в конце 2004 г. (которая принесла СЗТ порядка 130 млн долл. дополнительной выручки в 2005 г.). При этом EBITDA возросла на 70% до 200 млн долл., оказавшись на 8% ниже нашего прогноза, норма EBITDA увеличилась на 5 п.п. до 27%. Амортизационные расходы возросли на 20% до 108 млн долл. Чистая прибыль за отчетный период составила 50 млн долл., норма чистой прибыли увеличилась на 2,5 п.п. до 7%.

Рост местной связи и новых услуг

Структура выручки СЗТ, млн долл.

	2004	1 п/г 05	2005	Изм., %	Импульс*
Междугородная связь	145	92	180	24	6,4
Международная связь	48	27	54	14	1,2
Местная связь	194	139	287	48	17,4
Плата за подключение	22	13	26	21	0,8
Новые услуги	24	18	39	62	2,8
Услуги операторам	28	18	40	41	2,2
Прочие	76	47	100	31	4,4
Итого выручка	537	354	725	35	35,2

Источники: СЗТ, оценка УРАЛСИБа

*импульс (вклад в рост) = доля в выручке 2004 * рост в 2005 г.*



Быстрое развитие сегмента новых услуг. Выручка от новых услуг повысилась на 62% относительно 2004 г. до 39 млн долл. и принесла СЗТ 5,3% от совокупных доходов. В 2005 г. СЗТ, ведущий провайдер интернет-услуг по коммутируемому доступу в Северо-Западном регионе, запустил новый формат на основе ADSL, который в 2006 г. и в дальнейшем позволит оператору повысить выручку от новых услуг.

Обоснованный рост задолженности. СЗТ всегда выгодно выделялся на фоне других телекоммуникационных операторов разумной политикой заимствований. Активное инвестирование в сегмент новых услуг привело к росту чистого долга компании до 344 млн долл. с 254 млн долл. в I полугодии 2005 г. и 224 млн долл. за весь 2004 г. Отношение чистого долга к EBITDA в 2005 г. осталось приемлемым – 1,7.

Увеличение стоимости финансовых инвестиций. Аудиторский комитет СЗТ переоценил инвестиции компании в Телекоминвест, повысив оценку принадлежащей СЗТ доли с 20 млн долл. до 300 млн долл. СЗТ принадлежит 15% акций Телекоминвеста, который является ключевым телекоммуникационным холдингом в России. Новая оценка доли СЗТ в Телекоминвесте соответствует нашей. Более того, СЗТ сможет воспользоваться плодами роста национального телекоммуникационного рынка посредством Телекоминвеста, который владеет 31,3% акций третьего по величине российского оператора мобильной связи МегаФона.

Слабо сопоставимая отчетность

Отчет о прибылях СЗТ по МСФО, млн долл.

	2002	2003	2004	2005*	Изм., %	2005П	Разн., %
Выручка	340	402	537	732	36	719	2
Себестоимость реализации	(302)	(364)	(508)	(640)	26	(589)	9
с учетом износа и амортизации	(55)	(63)	(89)	(108)	20	(86)	25
ЕБИТДА	92	100	118	200	70	216	(8)
Норма ЕБИТДА, %	27,1	24,9	21,9	27,3	5,4 п.п.	30,1	(2,8) п.п.
ЕБИТ	37	37	28	92	226	130	(29)
Норма ЕБИТ, %	11	9	5	13	7,3 п.п.	18	(5,5) п.п.
Чистая прибыль (убыток)	15	12	23	50	115	74	(32)
Норма чистой прибыли, %	4,4	3,0	4,4	6,9	2,5 п.п.	10,2	(3,4) п.п.

Источники: СЗТ, оценка УРАЛСИБа

*отчетность полностью отражает бизнес Ленсвязи и Комиссвязи, приобретенный в ноябре 2004 г.

Константин Чернышев, che_kb@uralsib.ru
Станислав Юдин, yud_sa@uralsib.ru

Аптечная сеть 36,6

Предварительная выручка за I полугодие 2006 г. достаточно высокая

Выручка соответствует ожиданиям, долгосрочные перспективы хорошие. Выручка Аптечной сети 36,6 за I полугодие 2006 г., судя по предварительным данным, превзошла наш прогноз лишь на 1,4%. Розничные продажи выросли на впечатляющие 71% по сравнению с I полугодием 2005 г. до 158 млн долл., предоставив документальное подтверждение агрессивного роста компании. Компания демонстрирует стабильно высокие результаты и достигает поставленных целей.

Чистые продажи выросли на 54%. Вчера Аптечная сеть 36,6 обнародовала предварительные данные о чистых продажах и операционных результатах за II квартал и I полугодие 2006 г. Согласно управленческой отчетности, чистые продажи во II квартале 2006 г. выросли на 9,7% по сравнению с I кварталом 2006 г. до 108,8 млн долл., а в I полугодии 2006 г. – на 54% по сравнению с I полугодием 2005 г. до 208 млн долл.



Новые аптеки будут приносить прибыль, но в долгосрочной перспективе.

Мы позитивно оцениваем стремление 36,6 расширять розничную сеть. Во II квартале 2006 г. компания приобрела 52 аптеки, самостоятельно открыла 27 и провела ребрендинг еще 10 аптек. Таким образом, ее розничная сеть уже насчитывает 582 аптеки, при этом к концу 2006 г. 36,6 имеет все шансы выполнить свой план и довести данный показатель до 782. В то же время в I полугодии 2006 г. средний чек в аптеках, открытых после июля 2005 г., составлял лишь 5,3 долл. против 7,6 долл. магазинах, открытых раньше. Кроме того, за I полугодие 2006 г. средний чек вырос на 9,8% до 6,40 долл., при том что рост индекса потребительских цен в 2006 г., по нашим оценкам, должен составить лишь 10%. Это заставляет нас задуматься, как скоро компания в своем развитии достигнет этапа позитивных денежных потоков.

Выручка соответствует ожиданиям

Отчет о прибылях, млн долл.

	I п/г 05	I п/г 06	Изм., %	I п/г 06П	Разн., %
Выручка	135,2	208,0	53,9	205,2	1,4
Валовая прибыль	51,2	-	-	74,6	-
ЕБИТДА	9,1	-	-	17,8	-
Чистая прибыль	(2,5)	-	-	(5,9)	-

Источники: 36,6, оценка УРАЛСИБа

Андрей Никитин, nikitinAI@uralsib.ru

Вимм-Билль-Данн

Упрощение корпоративной структуры

ВБД объявил о планах сократить число юридических лиц в своей корпоративной структуре в рамках процесса консолидации компании и усовершенствования операций. Основное молочное подразделение ВБД – Лианозовский молокозавод – был переименован в Вимм-Билль-Данн. Мы ожидаем, что в ближайшее время будут переименованы еще 30 подразделений ВБД.

Андрей Никитин, nikitinAI@uralsib.ru



Рынок рублевых облигаций

Выпуск	Объем выпуска, млн. руб.	Купонная ставка, %	Дата			Месяцев до		Цена	Изм.	Торговый объем, руб.	Котировки		Доходность, %				DVO1	Рейтинг		Сред. бп	
			купона	оферты	погаш.	офрт.	погаш.				покупка	продажа	офрт.	погаш.	HPR	текущ.		S&P/M	Уралсиб		
КОРПОРАТИВНЫЕ ОБЛИГАЦИИ																					
ГОСКОМПАНИИ																					
Аижк	1 070	11,00	01.дек.06		01.дек.08		29,1														
Аижк-2	1 500	11,00	01.авг.06		01.фев.10		43,3			11 131 200	109,00					7,50		9,89	3,18		115
Аижк-3	2 250	9,40	15.июл.06		15.окт.10		51,8														
Аижк-4	900	8,70	01.авг.06		01.фев.12		67,6				105,50	106,50									
Аижк-5	2 200	7,35	15.июл.06		15.окт.12		76,2														
Аижк-6	2 500	7,40	15.июл.06		15.июл.14		97,5														
ВТБ-4	5 000	6,50	21.сен.06		19.мар.09		32,7				100,00										
ВТБ-5	15 000	6,20	27.июл.06	26.апр.07	17.окт.13	9,6	88,4			49 975 000	99,75	100,00									
Газпром-3	10 000	8,11	22.июл.06		18.январ.07		6,3	101,10	0,00	37 424 500	100,85				6,01	5,71	8,02	0,49			45
Газпром-4	5 000	8,22	16.авг.06		10.фев.10		43,6	103,32	-0,09	79 052 500	103,13	103,46			7,28		7,96	3,07			92
Газпром-5	5 000	7,58	10.окт.06		09.окт.07		15,1	101,01	-0,19	15 243 450	101,00	101,80			6,82		7,50	1,14			108
Газпром-6	5 000	6,95	10.авг.06		06.авг.09		37,3	99,73	0,02	80 040 925	99,60	99,80			7,17		6,97	2,62			86
ГидроОГК	5 000	8,10	03.январ.07		29.июн.11		60,4														
РЖД-2	4 000	7,75	06.дек.06		05.дек.07		17,0	101,51	-0,49	964 345	101,40	101,51			6,70		7,63	1,29			88
РЖД-3	4 000	8,33	06.дек.06		02.дек.09		41,3				103,46	103,68									
РЖД-4	10 000	6,59	14.дек.06		14.июн.07		11,2				99,90	100,35									
РЖД-5	10 000	6,67	28.июл.06		23.январ.09		30,8	98,90	-0,20	118 875 989	98,82	98,99			7,28		6,74	2,19			95
РЖД-6	10 000	7,35	15.ноя.06		10.ноя.10		52,7	100,25	-0,02	193 594 079	100,20	100,40			7,41		7,33	3,54			89
РЖД-7	5 000	7,55	15.ноя.06		07.ноя.12		77,0	101,21	-0,11	71 913 000	101,15	101,30			7,44		7,46	4,86			74
ФСК ЭЭС	5 000	8,80	19.дек.06		18.дек.07		17,4			20 580 000	102,40										
ФСК ЭЭС-2	7 000	8,25	26.дек.06		22.июн.10		48,0	102,28	0,07	123 787 070	102,20	102,39			7,71		8,07	3,28			128
ФСК ЭЭС-3	7 000	7,10	15.дек.06		12.дек.08		29,4	99,30	-0,09	19 867 500	99,32	99,45			7,56		7,15	2,09			121
СЫРЬЕ																					
Итера	1 200	9,75	07.дек.06		07.дек.07		17,1	101,30	0,00	1 316 900	101,10	101,30			8,92		9,62	1,25			310
Лукойл	6 000	7,25	21.ноя.06	20.ноя.07	17.ноя.09	16,5	40,8	100,86	0,28	36 066 925	100,75	100,88	6,68		7,07		7,19	2,86			74
Новатэк	1 000	9,40	30.ноя.06		30.ноя.06		4,7														
РусНефть	7 000	9,25	15.дек.06	12.дек.08	10.дек.10	29,4	53,7	100,44	-0,08	68 315 560	100,32	100,49	9,24		8,49		8,13	8,49	2,05		291
СУЭК-2	1 000	8,50	17.авг.06		15.фев.07		7,2	100,15	0,05	18 027	99,50								0,54		293
ТНК-ВР	3 000	15,00	28.ноя.06		28.ноя.06		4,6					103,70									
Удмуртнефть	1 500	9,50	01.сен.06	01.дек.06	01.мар.08	4,7	19,9	100,04	0,04	4 744 945	100,10	100,14	9,71		9,29		9,50	0,35			415
МЕТАЛЛУРГИЯ																					
Амурметалл	1 500	9,80	31.авг.06		26.фев.09		32,0	100,70	0,00	1 914 307	100,70	100,75					9,73				
Маир	500	12,30	03.окт.06		03.апр.07		8,8				100,51	100,70									
Макси-Групп	3 000	11,25	14.сен.06	13.сен.07	12.мар.09	14,2	32,4				98,46	98,60									
Мечел	5 000	8,40	20.дек.06	16.июн.10	12.июн.13	47,8	84,2														
РусАлФин-2	5 000	8,00	20.ноя.06		20.май.07		10,4	100,65	0,15	5 401 835	100,50	101,05			7,31		7,11	7,95	0,79		175
РусАлФин-3	6 000	7,20	21.сен.06		21.сен.08		26,7				98,35	99,25									
Северсталь	3 000	8,10	28.дек.06		28.июн.07		11,7														
ТЧМ-2	1 000	9,75	02.дек.06	02.дек.06	02.дек.07	4,7	16,9	100,10	0,00	11 362 351			9,65		9,89		9,38	9,74	1,22		407
Хайленд Голд	750	12,00	04.окт.06	04.окт.06	02.апр.08	2,8	21,0				99,90	100,05									
ТЕЛЕКОММУНИКАЦИИ																					
ВолгаТел-2	3 000	8,20	05.дек.06	02.дек.08	30.ноя.10	29,1	53,4	99,90	-0,01	5 094 900	99,67	99,87	8,41				8,21	2,05			207
ВолгаТел-3	2 300	8,50	05.дек.06		30.ноя.10		53,4	99,76	-0,17	37 662 840	99,74	99,80			8,76		8,52	2,75			237
Дальсвязь	1 000	13,00	15.ноя.06		15.ноя.06		4,2	101,69	0,04	15 257 991	101,60	102,05			7,98		7,78	12,78	0,33		242
Дальсвязь-2	2 000	8,85	06.дек.06	04.июн.10	30.май.12	47,4	71,6														
Дальсвязь-3	1 500	8,60	06.дек.06		03.июн.09		35,2														
МГТС-4	1 500	7,10	25.окт.06	25.апр.07	22.апр.09	9,5	33,8	100,22	-0,38	988 169	100,10	100,35	6,90				7,08	0,73			134
МГТС-5	1 500	8,30	28.ноя.06	29.май.07	25.май.10	10,7	47,1				96,00										
Мегафон-2	1 500	9,28	11.окт.06		11.апр.07		9,1				101,00	102,80									
Мегафон-3	3 000	9,25	17.окт.06		15.апр.08		21,4			180 275 000	102,50	103,20									
С-ЗТел-2	1 500	7,50	04.окт.06		03.окт.07		14,9				99,50	100,20									
С-ЗТел-3	1 500	9,25	31.авг.06	28.фев.08	24.фев.11	19,8	56,2				101,40	102,80									
Сибирьтел-4	2 000	12,50	04.январ.07		05.июл.07		11,9	104,30	-0,05	31 500 687	104,25	104,28			8,00		7,75	11,98	0,92		240
Сибирьтел-5	3 000	9,20	27.окт.06		25.апр.08		21,7					102,95									
Сибирьтел-6	2 000	7,85	21.сен.06	23.сен.08	16.сен.10	26,8	50,9				98,55	98,90									
СМАРТС-2	500	10,00	26.дек.06		26.июн.07		11,6	100,44	0,10	1 004 400	100,34	100,45			9,72		9,45	9,96	0,86		414
СМАРТС-3	1 000	14,10	03.окт.06	06.окт.06	25.сен.09	2,8	39,1	99,97	-0,28	37 197 101	100,00	100,40	13,95		13,23		14,10	0,21			839
Таттелеком	600	11,75	08.авг.06		06.май.07		9,9	103,00	-0,50	516 030	102,80	103,00			8,31		7,83	11,41	0,75		275
УрСиб-6	3 000	14,25	18.июл.06		18.июл.06		0,2														
УрСиб-4	3 000	9,99	02.ноя.06		01.ноя.07		15,9	102,36	-0,29	59 282 514	102,40	102,80			8,19		9,76	1,19			242
УрСиб-5	2 000	9,19	19.окт.06		17.апр.08		21,5	102,80	1,63	71 404 000	101,20	101,40			7,59		8,94	1,60			157
УрСиб сер06	2 000	8,20	23.ноя.06		17.ноя.11	28,7	65,1				95,01	99,80									
УрСиб-7	3 000	8,40	19.сен.06	17.мар.09	13.мар.12	32,6	69,0	99,60	-0,01	21 901 570	99,40	99,80	8,74				8,43	2,25			244
Центртел-3	2 000	12,35	15.сен.06		15.сен.06		2,1	100,72	-0,03	70 505 007	100,72	100,90			8,13		7,87	12,26	0,17		257



Рынок рублевых облигаций

Выпуск	Объем выпуска, млн. руб.	Купонная ставка, %	Дата			Месяцев до		Цена	Изм.	Торговый объем, руб.	Котировки		Доходность, %				DVO1	Рейтинг		Сред. бл
			купона	оферты	погаш.	офрт.	погаш.				покупка	продажа	офрт.	погаш.	HPR	текущ.		S&P/M	Уралсиб	
КОРПОРАТИВНЫЕ ОБЛИГАЦИИ (продолжение)																				
ОГО-2	1 200	12,95	27.авг.06	26.фев.08	25.фев.09	19,8	31,9	100,00	-0,01	29 475 000	99,95	100,01	13,34	13,35		12,95	1,88		C+	709
ОСТ-2	1 000	12,90	09.ноя.06	10.май.07	08.май.08	10,0	22,2	100,20	0,14	410 820	100,00	100,20	12,73			12,87	0,72		C+	717
ОтечПек-2	1 000	10,25	22.авг.06	21.авг.07	17.фев.09	13,5	31,7					100,14								
Онаково-2	1 500	8,50	14.сен.06				26,4	98,80	0,00	49 400	98,60				9,47	8,60	1,47		B-	336
ПИТ-1	1 000	12,00	28.сен.06		28.сен.06		2,6					102,00							C	
ПИТ-2	1 500	14,25	25.сен.06	25.сен.06	23.мар.09	2,5	32,8				101,00	101,30							C	
ПраймДон	1 000	12,50	11.авг.06		10.ноя.06		4,0				100,00	101,05							C+	
Талосто	1 000	10,00	08.сен.06	14.сен.07	06.мар.09	14,3	32,2	99,32	-0,68	21 850 000	99,90	100,44	10,73			10,07	1,02			503
Черкизово	2 000	8,85	05.дек.06	02.дек.08	31.май.11	29,1	59,4													
ЭФКО	800	8,00	05.сен.06		05.сен.06		1,8	99,85	0,05	868 660	99,70	99,90			9,12	8,78	8,01	0,14		C-
ЭФКО-2	1 500	10,50	28.июл.06	26.янв.07	22.янв.10	6,6	43,0				100,00	100,30								C-
розничная торговля																				
Арбат-Престиж	1 500	10,50	22.дек.06	22.июн.07	20.июн.08	11,5	23,6													476
Виктория	1 500	9,90	03.авг.06	01.фев.07	29.янв.09	6,8	31,0	99,90	-0,10	15 844 881	99,85	99,90	10,32			9,67	9,91	0,50		
Детский Мир	1 150	8,50	11.авг.06		29.янв.15		104,1				98,75	99,50								
Дикая Орхидея	1 000	11,30	12.окт.06	12.апр.07	09.апр.09	9,1	33,4	100,00	0,00	614 000	100,01	100,25	11,79		10,99	11,30	0,65			623
Дикси	3 000	9,25	21.сен.06		17.мар.11		56,9	98,60	-0,75	1 972 000	96,86	98,91			9,85	9,38	3,50			329
Инком-Лада	700	17,00	24.авг.06	14.дек.06		5,1	16,6	101,99	-0,01	16 976 841	102,00	102,05	10,19		9,56	16,67	0,39		C	463
Инком-Лада-2	1 400	11,75	18.авг.06	16.фев.07	12.фев.10	7,3	43,7	100,05	-0,04	5 002 500	100,00	100,10	12,16		11,46	11,74	0,52		C	660
Копейка	1 200	9,75	19.сен.06	19.дек.06	17.июн.08	5,3	23,5				100,75	100,95							B-/ruBBB	
Копейка-2	4 000	8,70	23.авг.06	18.фев.09	15.фев.12	31,7	68,1	98,65	-0,16	30 138 190	98,45	98,75	9,62			8,82	2,12		B	330
Магнит	2 000	9,34	22.ноя.06		19.ноя.08		28,7	101,75	0,25	86 601 019	101,00	101,75			8,68	9,18	2,03		C	233
Марта-Финанс	700	14,84	23.ноя.06		22.май.08		22,6	103,60	-0,09	1 222 480	103,43	103,98			12,98	14,32	1,56		B	690
Марта-Финанс-2	1 000	11,75	06.дек.06	07.июн.07	06.дек.09	11,0	41,4	100,17	0,82	77 131	99,30	99,80	11,84		11,40	11,73	0,79		B	628
Матрица	1 200	12,32	13.дек.06	13.июн.07	10.дек.08	11,2	29,4	99,60	0,05	1 992 000	99,50	100,10	13,17		12,68	12,37	0,79		C	761
МИР	1 000	9,89	27.дек.06	27.дек.06	27.дек.07	5,6	17,7	100,10	0,02	500 500	100,00	100,20	9,87		9,62	9,88	0,42			431
Монетка	1 000	10,70	16.ноя.06	15.ноя.07	14.май.09	16,3	34,5													
Перекресток	1 500	8,15	09.янв.07	10.июл.07	08.июл.08	12,1	24,2			802 233 850	99,93	100,05								B
Пятерочка	1 500	11,45	15.ноя.06		12.май.10		46,6	109,20	0,00	2 730 000	96,00				8,76		10,49	3,26		Va3/BB-
Пятерочка-2	3 000	9,30	19.дек.06		14.дек.10		53,8	102,50	-0,01	3 075 000	102,45	102,60			8,79		9,07	3,52		Va3/BB-
Техносила	2 000	9,50	30.ноя.06	29.май.08	27.май.10	22,9	47,1													B+
сервис																				
ДжЭфСи-2	1 200	13,00	05.дек.06	26.дек.06	04.дек.07	5,5	17,0	101,50	-0,15	1 013 985	101,52	101,70	9,38			9,08	12,81	0,42		B-
Евросервис	1 500	14,00	19.сен.06	19.дек.06	18.дек.07	5,3	17,4	100,74	0,43	8 603 323	100,40	100,80	12,78		12,10	13,90	0,38			722
КААД-2	3 000	11,59	23.ноя.06	23.ноя.06	22.май.08	4,4	22,6	99,63	-0,01	33 125 272	99,61	99,65	12,96			11,63	0,33		B-/ruBBB-	NR
Лаверна	1 000	12,00	12.окт.06	12.апр.07	08.апр.10	9,1	45,5	100,01	-0,08	10 169 020	100,05	100,15	12,28		11,64	12,00	0,66			672
ММК-Трансфинанс	650	11,50	11.янв.07	16.янв.07	10.июл.08	6,2	24,3	100,70	0,00	2 318 129	100,30	100,70	10,00		9,23	11,42	0,47			444
Мособлгаз	1 000	10,75	22.дек.06		21.дек.08		29,7	101,70	-0,23	25 425 000	101,55	101,75			9,73	10,57	1,34			362
РКС	1 500	9,70	18.окт.06	17.окт.07	15.апр.09	15,4	33,6	100,12	0,07	55 106 100	100,10	100,20	9,80			9,69	1,11			405
Росинтер-2	400	10,00	04.окт.06		02.июл.08		24,0												C	
Росинтер-3	1 000	11,00	01.дек.06	01.дек.06	26.ноя.10	4,7	53,2												C	
Санвэй	3 000	11,66	06.дек.06	06.июн.07	03.дек.08	10,9	29,1				101,00	101,20								
Трансаэрс	2 500	11,65	10.авг.06	09.авг.07	05.фев.09	13,1	31,3				100,40	100,75								
ЭйрЮнион	1 500	13,00	15.авг.06	15.май.07	10.ноя.09	10,2	40,5	99,04	0,04	3 226 657	98,90	99,15	14,99		13,99	13,13	0,70			943
ЮТэйр	1 000	10,65	22.ноя.06		22.ноя.06		4,4	100,20	-0,05	2 404 750	100,15	100,50			10,25	9,93	10,63	0,33		469
строительство																				
Адамант	500	13,10	07.дек.06	24.май.07	05.июн.08		23,1	100,50	-0,46	502 500	100,91	101,10			12,66		13,03	1,56		B-
Адамант-2	2 000	11,25	24.авг.06	24.май.07	20.май.10	10,5	46,9													B-
ГлМосСтрой-2	4 000	11,50	21.сен.06	20.сен.07	17.мар.11	14,5	56,9	100,45	-0,03	39 584 611	100,36	100,50	11,36			11,45	1,04			565
ЛенСпецСМУ	1 000	12,00	26.окт.06	24.апр.08	22.апр.10	21,7	46,0	99,10	0,10	1 982 000	99,20	100,00	12,37			12,11	1,47			635
ЛСР	1 000	11,00	21.сен.06	22.мар.07	20.мар.08	8,4	20,5	99,97	-0,04	28 546 990	99,95	100,03	11,30		10,69	11,00	0,62		C+	574
Миракс Групп	1 000	12,50	22.авг.06	22.авг.06	19.авг.08	1,3	25,6	100,60	0,30	8 226 062	100,50	100,60	6,86		11,06	6,66	12,43	1,75		B-
ПИК-5	1 120	10,20	22.авг.06	22.май.07	20.май.08	10,4	22,6	99,54	0,04	173 200	99,40	99,55	11,20		10,63	10,25	0,75		C	564
Стройтрансгаз	3 000	9,60	27.дек.06		25.июн.08		23,8	101,19	-0,01	68 792 024	101,00	101,50			9,12		9,49	1,70		294
СУ-155	1 500	10,50	28.сен.06		30.мар.07		8,7	99,98	-0,02	499 902	99,00	100,00			10,95	10,49	10,50	0,63		C+
энергетика																				
Башкирэн-2	500	9,50	24.авг.06		22.фев.07		7,5	101,00	0,05	521 160	100,05				7,92	7,52	9,41	0,57		B
Башкирэн-3	1 500	8,56	01.окт.06		19.мар.09		32,7					100,00								B
Ленэнерго	3 000	10,25	19.окт.06		19.апр.07		9,3			4 538 250	100,60	100,90								B-
Мосэнерго-2	5 000	7,65	31.авг.06	23.фев.12	18.фев.16	68,4	116,9				97,50	98,20								B-/ruBBB+
СвердлЭн	500	10,50	31.авг.06		01.мар.07		7,7													C
Татэнерго	1 500	9,65	14.сен.06		13.мар.08		20,3				101,95	102,25								
Якутскэнерго	400	14,00	31.авг.06		31.авг.06		1,6				96,00	101,50								C+



Рынок рублевых облигаций

Выпуск	Объем выпуска, млн. руб.	Купонная ставка, %	Дата			Месяцев до		Цена	Изм.	Торговый объем, руб.	Котировки		Доходность, %				DVO1	Рейтинг		Сред. бл
			кулона	оферты	погаш.	офрт.	погаш.				покупка	продажа	офрт.	погаш.	HPR	текущ.		S&P/M	Уралсиб	
КОРПОРАТИВНЫЕ ОБЛИГАЦИИ (продолжение)																				
УВЗ-2	3 000	9,35	04.окт.06	03.окт.07	05.окт.10	14,9	51,5	100,51	-0,02	15 379 800	100,50	100,59	9,08			9,30	1,10		В	335
автомобиль																				
АвтоВАЗ-2	3 000	9,20	16.авг.06	14.фев.07	13.авг.08	7,2	25,4	100,79	-0,02	30 261 706	100,80	100,90	7,94			7,52	9,13	0,55	В	238
АвтоВАЗ-3	5 000	7,80	26.дек.06	26.июн.07	22.июн.10	11,6	48,0				99,90	100,10							В	
ИжАвто	1 000	10,70	13.сен.06		14.мар.07		8,1	98,84	-0,16	10 390 084	98,75	99,00			12,89	12,15	10,83	0,58	С-С	733
КамАЗ-2	1 500	8,45	22.сен.06	26.сен.08	17.сен.10	26,9	50,9				99,25	99,60							С	
СОК-Авто	1 100	12,60	26.окт.06	26.окт.06	24.апр.08	3,5	21,7	99,90	-0,10	2 117 930	99,60	100,00	13,20			12,63	12,61	0,26		764
СС-Авто	1 500	11,25	27.июл.06	25.янв.07	21.янв.10	6,5	42,9												В	
производство																				
Арнест	600	10,30	25.окт.06	25.апр.07	29.апр.09	9,5	34,0				99,85									
АЦБК	500	13,50	07.сен.06		07.сен.06		1,9	100,40	-0,20	581 316	100,45	100,70						0,14	В-	565
АЦБК-Инвест-2	500	11,80	22.авг.06	21.ноя.06	20.май.08	4,4	22,6	100,40	-0,10	91 725 604	100,41		11,05			10,47	11,75	0,32	В-	549
Волга	1 500	12,00	12.сен.06		13.мар.07		8,1				101,45	101,64							В	
ГОТЭК-2	1 500	11,50	21.дек.06		18.июн.09		35,7	99,95	0,00	118 760 650	99,90	99,95					11,51		С-	
ОМК	3 000	9,20	07.дек.06		12.июн.08		23,3	101,79	-0,07	20 367 000	101,72	101,86			8,33		9,04	1,70		218
Росконтракт	700	11,70	05.сен.06	05.сен.06	04.сен.07	1,8	13,9	99,95	0,00	2 013 994	99,93	99,99	12,52		12,27	11,90	11,71	0,13	С+	696
РусТекстиль	500	18,80	12.сен.06		12.сен.06		2,0	101,11	0,01	5 613 483	101,05	101,20			11,87	11,33	18,59	0,16	С-	631
РусТекстиль-2	1 000	12,75	07.сен.06		05.мар.09		32,2	98,85	0,01	1 142 706	98,42	98,80			13,89		12,90	1,49	С-	774
РусТекстиль-3	1 200	12,00	24.окт.06	01.ноя.07	20.окт.09	15,9	39,8	98,50	0,50	2 068 410	98,00	98,50	13,49				12,18	1,08	С-	772
СалаватСтекло	750	11,60	26.сен.06	26.сен.06	25.мар.08	2,5	20,7	102,95	-0,05	8 184 500	103,00	103,30	-2,56		9,89		11,27	1,50		391
СалаватСтекло-2	1 200	9,28	01.ноя.06	31.окт.07	28.окт.09	15,8	40,1	99,50	0,00	7 960 000	99,30	99,80	9,91				9,33	1,14		414
СвобСокоп	600	11,75	23.ноя.06		22.ноя.07		16,6				95,00	101,00								
ТМК	2 000	10,30	20.окт.06		20.окт.06		3,3	100,60	-0,15	5 030 000	100,60	100,75			8,08	7,86	10,24	0,26	В-	252
ТМК-2	3 000	10,09	26.сен.06	27.мар.07	24.мар.09	8,6	32,8	101,51	-0,08	58 089 650	101,50	101,65	7,96		7,60		9,94	0,66	В-	240
ТМК-3	5 000	7,95	22.авг.06	19.фев.08	15.фев.11	19,5	55,9	99,75	-0,03	4 987 500	99,70	99,80	8,27				7,97	1,42	В-	234
ЧТПЗ	3 000	9,50	20.дек.06	18.июн.08	16.июн.10	23,5	47,8	102,27	0,12	38 355 250	102,25	102,27	8,37				9,29	1,71		221
ЯТХ	1 000	12,00	27.окт.06	27.окт.06	24.окт.08	3,5	27,8	100,04	-0,06	1 865 803	100,00	100,10	12,05			11,57	12,00	0,27	С+	649
финансы																				
Газбанк	750	11,00	21.ноя.06	21.ноя.06	25.ноя.08	4,4	28,9	100,10	0,05	10 017 002	100,00	100,20	10,91			10,55	10,99	0,33	В2	535
Газпромбанк	5 000	7,10	03.авг.06		27.янв.11		55,3	98,00	0,85	980	97,16	98,00			7,77		7,24	3,60	Ваа1/ВВ	121
Зенит	1 000	8,00	22.сен.06		24.мар.07		8,5				100,00	100,10							В1	
Зенит-2	2 000	8,39	16.авг.06		16.фев.09		31,6				99,60	99,85								
Импэксбанк-2	1 000	7,50	20.окт.06	21.апр.07	20.апр.08	9,4	21,6				99,50	100,75							В-/В1	
КИТ Финанс	2 000	10,50	17.дек.06	22.дек.06	18.дек.08	5,4	29,6	100,47	0,04	30 551 954	100,40	100,55	9,57			9,31	10,45	0,41	ССС	401
МастерБанк-2	1 000	11,75	24.ноя.06	25.май.07	23.май.08	10,5	22,7				100,00	100,15								
МИА-2	1 000	9,50	08.авг.06	06.фев.07	09.авг.08	6,9	25,3				100,00	100,30								
МИА-3	1 500	9,40	31.авг.06	30.авг.07	23.фев.12	13,8	68,4				100,10	100,60								
МКБ	500	10,50	26.июл.06		25.апр.07		9,5	100,15	0,00	320 480	100,15	100,30			10,70	10,07	10,48	0,69	В1	514
ММБ-1	1 000	8,30	15.авг.06		13.фев.07		7,2												ВВ	
МОИА	1 500	9,00	21.дек.06	25.дек.06	21.дек.10	5,5	54,1				100,00	100,30								
Пробизнесбанк-2	1 000	10,69	01.ноя.06		29.апр.09		34,0				100,15	100,40								
Росбанк	3 000	9,25	15.авг.06	14.фев.07	15.фев.09	7,2	31,6	101,25	0,06	163 500 750	101,10	101,29	7,16			6,79	9,14	0,56	3-/ruBBB-/Ba3	160
РСХБанк	3 000	7,50	06.сен.06	06.дек.06	04.июн.08	4,9	23,1				22 066 000	96,00	100,38						Ва1	
РСХБанк-2	7 000	7,85	23.авг.06		16.фев.11		56,0	100,40	0,52	2 108 400	99,65	99,90			7,97		7,82	3,63	Ва1	141
РТК Лиз-4	2 250	8,80	10.окт.06		08.апр.08		21,2				100,15	100,30							В-	
РусСтанд-3	2 000	8,40	23.авг.06	01.сен.06	22.авг.07	1,7	13,5				95,00								В+/ruA+/Ba2	
РусСтанд-4	3 000	8,25	01.сен.06		03.мар.08		20,0	99,72	0,02	29 905 998	99,60	99,80			8,60		8,27	1,44	В+/ruA+/Ba2	265
РусСтанд-5	5 000	7,60	14.сен.06	15.мар.07	09.сен.10	8,2	50,6												В+/ruA+/Ba2	
РусСтанд-6	6 000	8,10	16.авг.06	23.авг.07	09.фев.11	13,5	55,7	99,95	0,15	29 985	96,00		8,24			8,10	1,00	В+/ruA+/Ba2	258	
ХКФ-2	3 000	8,50	14.ноя.06	15.май.07	11.май.10	10,2	46,6	99,99	0,15	5 619 500			8,67		8,40	8,50	0,76	В-/Ba3	311	
ХКФ-3	3 000	8,25	21.сен.06	22.мар.07	16.сен.10	8,4	50,9	100,00	0,03	1 000	95,00	100,00	8,50		8,21	8,25	0,63	В-/Ba3	294	



Рынок рублевых облигаций

Выпуск	Объем выпуска, млн. руб.	Купонная ставка, %	Дата			Месяцев до		Цена	Изм.	Торговый объем, руб.	Котировки		Доходность, %				DVO1	Рейтинг	Сред. бл
			купона	оферты	погаш.	оферты	погаш.				покупка	продажа	оферты	погаш.	НРР	текущая			
МУНИЦИПАЛЬНЫЕ ОБЛИГАЦИИ																			
Башкортостан-4	500	8,02	14 сен.06		13 сен.07		14,2											BB/Ba1	
Белг обл-31001	2 000	8,38	16 авг.06		10 ноя.10		52,7												
Волг обл	600	12,00	14 дек.06		11 июн.09		35,5	106,20	0,10	1 062 000	101,55	101,89							
Волг обл-2	700	5,98	21 дек.06		17 июн.10		47,8	106,52	0,09	1 810 770	105,60	106,30	7,93		11,30	1,77		181	
Воронеж обл-2	500	13,00	16 дек.06		18 июн.09		35,7				111,20	113,49	8,32		5,61	2,15		208	
Иркут обл	800	10,50	20 июл.06		22 июл.07		12,5												
Иркут обл-2	1 050	10,00	07 сен.06		07 сен.06		1,9				100,30	100,60						B+	
Ирк обл31-1	1 500	10,00	21 сен.06		17 дек.09		41,8				100,00							B+	
Ирк обл31-2	900	8,50	25 окт.06		23 окт.08		27,8				99,75	100,20						B+	
Коми-5	500	14,00	24 сен.06		24 дек.07		17,6	108,50	0,20	2 170 000	108,30	108,69	7,28		12,90	1,36		-Ba3	
Коми-6	700	14,00	14 окт.06		14 окт.10		51,8				114,30	117,50						-Ba3	
Коми-7	1 000	12,00	23 ноя.06		22 ноя.13		89,6				105,50	107,25						-Ba3	
Коми-8	1 000	9,00	05 сен.06		03 дек.15		114,3	96,84	0,64	1 081 647	96,35	97,80	8,19		9,29	5,71		-Ba3	
Костром обл-4	800	12,00	12 сен.06		11 мар.08		20,2				105,60	106,30							
Красноярск-4	630	12,50	27 июл.06		27 окт.06		3,5				101,20	101,60							
Крас край-3	3 000	7,00	04 окт.06		01 окт.08		27,0	99,01	0,01	1 683 150	98,85	99,15	7,48		7,07	1,52			
Краснод край	605	10,00	14 ноя.06		15 май.07		10,2				101,80	102,30						B+/ruA+	
Лен обл-2	800	14,01	13 дек.06		08 дек.10		53,6				121,00	150,00						B+/ruA+	
Лен обл-3	1 300	13,50	15 дек.06		05 дек.14		102,2				118,00	128,19						B+/ruA+	
Москва-37	4 000	10,00	23 сен.06		23 сен.06		2,4				100,01	105,00						BBB/Baa2	
Москва-27	4 000	15,00	20 сен.06		20 дек.06		5,3	104,30	-0,40	1 575 973	104,30	104,70	5,11	4,93	14,38	0,43		BBB/Baa2	
Москва-31	5 000	10,00	20 авг.06		20 май.07		10,4	103,20	-0,20	308 568	100,11	103,40	6,25	5,97	9,69	0,80		BBB/Baa2	
Москва-42	3 000	10,00	13 авг.06		13 авг.07		13,2											BBB/Baa2	
Москва-40	5 000	10,00	26 июл.06		26 окт.07		15,7			15 750 000	100,07	106,45						BBB/Baa2	
Москва-43	5 000	10,00	17 авг.06		17 май.08		22,5				102,01	108,50						BBB/Baa2	
Москва-29	5 000	10,00	05 дек.06		05 июн.08		23,1				107,00	107,30						BBB/Baa2	
Москва-36	3 900	10,00	16 дек.06		16 дек.08		29,6	108,30	0,46	54 152 166	107,65	108,50	6,36		9,23	2,27		BBB/Baa2	
Москва-47	5 000	10,00	28 июл.06		28 апр.09		34,0				107,55	109,00						BBB/Baa2	
Москва-41	5 000	10,00	30 июл.06		30 июл.10		49,3				105,51	111,00						BBB/Baa2	
Москва-38	5 000	10,00	26 дек.06		26 дек.10		54,2	112,60	0,60	1 126	112,20	112,60	6,79		8,88	3,96		BBB/Baa2	
Москва-39	4 800	10,00	21 июл.06		21 июл.14		97,7	108,27	-0,20	43 328 928	108,15	108,45	7,17		9,24	6,02		BBB/Baa2	
Москва-44	5 000	10,00	24 дек.06		24 июн.15		108,9	108,20	0,04	173 139 984	108,00	108,40	7,15		9,24	6,51		BBB/Baa2	
Моск обл-3	4 000	11,00	20 авг.06		19 авг.07		13,4				104,46	104,70						BB/ruAA/Ba3	
Моск обл-4	9 600	11,00	25 июл.06		21 апр.09		33,8	109,98	-0,01	8 956 852	109,70	110,15	7,20		10,00	2,51		3B/ruAA/Ba3	
Моск обл-5	12 000	10,00	03 окт.06		30 мар.10		45,2	107,50	0,59	4 017 056	106,60	107,50	7,15		9,30	2,58		3B/ruAA/Ba3	
Моск обл-6	12 000	9,00	24 окт.06		19 апр.11		58,0	105,94	-0,31	251 498 523	105,86	106,10	7,63		8,50	3,95		3B/ruAA/Ba3	
Нижегор обл-1	1 000	11,80	02 авг.06		01 ноя.06		3,7				100,30	101,40							
Нижегор обл-2	2 500	10,24	02 ноя.06		02 ноя.08		28,1	103,63	-0,29	3 786 477	103,51	104,10	7,77		9,88	1,46			
Новосибирск-2	1 500	12,00	06 сен.06		07 дек.06		4,9	101,71	-1,33	5 258 290	101,70	101,95	7,85	7,53	11,80	0,38			
Новосибирск-3	1 000	13,00	11 янв.07		14 июл.09		36,6	111,98	-0,51	12 337 300	111,75	112,50	7,96		11,61	2,72			
Новосиб обл	1 500	13,50	27 июл.06		27 июл.06		0,5	100,20	-1,13	1 459 914	100,15	100,29	8,37	8,05	13,47	0,04			
Новосиб обл-2	2 000	13,30	31 авг.06		29 ноя.07		16,8	107,50	-2,00	2 150 000	100,45	109,50	7,74		12,37	1,29			
Самар обл-2	1 500	6,82	14 сен.06		09 сен.10		50,6	99,20	0,80	29 760 992	96,25	99,00	7,23		6,88	3,38		3-/ruAA-/Ba2	
Твер Обл-2	600	16,90	24 авг.06		23 ноя.06		4,4	102,50	-0,65	3 075 000	102,50	103,50	10,16	9,58	16,49	0,34			
Твер Обл-3	800	7,95	31 авг.06		30 ноя.08		29,0	100,30	0,00	401 200	100,11	100,30	8,04		7,93	2,04			
Томск	300	12,00	24 авг.06		22 ноя.07		16,6												
Томск обл-1	500	11,00	27 июл.06		27 июл.06		0,5				100,05	100,11						ruA	
Томск обл-2	600	11,00	13 окт.06		13 окт.07		15,2	103,75	0,40	3 112 500	102,50	103,88	7,13		10,60	1,17		ruA	
Удмуртия	1 000	8,20	27 дек.06		27 дек.08		29,9				100,25	100,50							
Уфа-3	400	10,03	18 июл.06		18 июл.06		0,2											B+/ruA+	
Уфа-4	500	10,03	05 дек.06		03 июн.08		23,0				103,90	104,50						B+/ruA+	
Хаб край-5	700	10,00	05 окт.06		05 окт.06		2,8	100,60	0,10	2 213 200	100,45	100,75	7,55	7,34	9,94	0,22			
ХМАО-2	3 000	12,00	26 ноя.06		27 май.08		22,8				96,00	117,00						BB/ruAA	
Чувашия-2	500	8,50	11 окт.06		13 апр.07		9,1	100,80	-0,70	504 000	100,80	101,60	7,60	7,37	8,43	0,69			
Чувашия-4	750	12,33	26 сен.06		27 мар.09		32,9	112,40	0,40	1 124 000	111,00	112,50	7,33		10,97	2,52			
Якутия-3	800	12,00	19 сен.06		17 июн.08		23,5	108,90	2,40	2 178 000	108,20	108,40	7,22		11,02	1,79		ruA	
Якутия-5	2 000	9,00	20 июл.06		21 апр.07		9,4											ruA	
Якутия-25006	2 000	10,00	17 авг.06		13 май.10		46,7	107,44	-0,04	31 544 384	107,25	107,44	7,59		9,31	2,81		ruA	
Якутия-35001	2 500	7,95	20 июл.06		11 апр.13		82,1											ruA	
ЯНАО	1 800	11,00	05 авг.06		03 авг.08		25,1	105,00	-1,53	2 100 000	100,01		7,50		10,48	1,87		BB-/ruAA-	
Яросл обл-3	1 000	12,00	17 ноя.06		17 ноя.06		4,2				101,35	101,85							
Яросл обл-4	1 000	11,00	23 ноя.06		26 май.09		34,9	106,40	0,10	2 126 936	106,20	107,50	8,02		10,34	2,52			
Яросл обл-34006	2 000	8,35	24 окт.06		19 апр.11		58,0	98,70	0,15	197 400	98,35	98,70	8,18		8,46	2,92			
ГОСУДАРСТВЕННЫЕ ОБЛИГАЦИИ																			
ОФЗ 45002	2 760	10,00	02 авг.06		02 авг.06		0,7					100,38							
ОФЗ 45001	9 452	10,00	16 авг.06		15 ноя.06		4,2												
ОФЗ 27025	25 806	7,00	13 сен.06		13 июн.07		11,2	100,90	-0,10	5 045 000	100,58	100,95	5,56	5,40	6,94	0,86			
ОФЗ 27019	8 800	10,00	19 июл.06		18 июл.07		12,3												
ОФЗ 27020	8 800	10,00	09 авг.06		08 авг.07		13,0												
ОФЗ 25058	40 655	6,30	02 авг.06		30 апр.08		21,9				100,63	100,6							

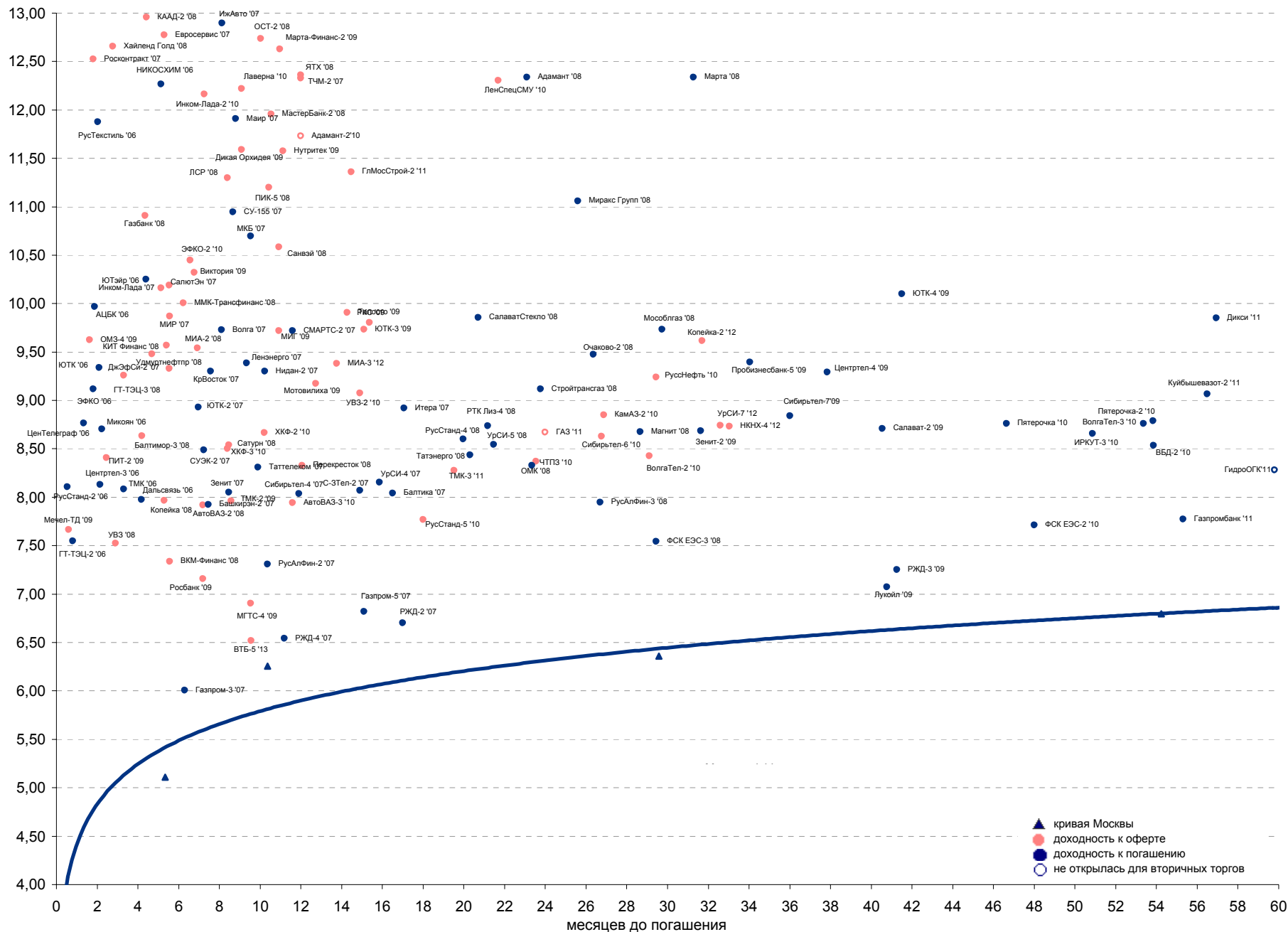


Рынок рублевых облигаций

Выпуск	Объем, тыс. ед.	Купон	Дата погашения	Дата след. Купона	Цена закрытия	Изменение, %	Доходность, %		Спрэд к индикатору, б.п.	Мод. дюрация
							погашения	текущая		
СУВЕРЕННЫЕ ОБЛИГАЦИИ										
Россия '07	\$ 2 400 000	10,00	26.06.2007	26.12.2006	103,65	-0,02	5,93	9,65	66,1	0,89
Россия '10	\$ 2 767 442	8,25	31.03.2010	30.09.2006	103,96	-0,01	7,01	7,94	192,2	3,09
Россия '18	\$ 3 466 671	11,00	24.07.2018	24.07.2006	138,83	-0,40	6,34	7,92	118,6	7,21
Россия '28	\$ 2 500 000	12,75	24.06.2028	24.12.2006	170,96	-0,44	6,59	7,46	141,7	10,18
Россия '30	\$ 18 400 000	5,00	31.03.2030	30.09.2006	107,16	-0,30	6,31	4,67	124,3	7,28
МинФин V	\$ 2 837 000	3,00	14.05.2008	14.05.2007	94,74	0,11	6,14	3,17	87,1	1,69
МинФин VII	\$ 1 750 000	3,00	14.05.2011	14.05.2007	87,03	0,07	6,19	3,45	116,5	4,25
МинФин VIII	\$ 1 322 000	3,00	14.11.2007	14.11.2006	96,84	0,07	5,52	3,10	25,2	1,26
Aries '07	eur 2 000 000	6,18	25.10.2007	25.10.2006	103,80	-0,01	3,50	5,96		0,28
Aries '09	eur 1 000 000	7,75	25.10.2009	25.10.2006	111,21	0,04	4,01	6,97	-107,7	2,77
Aries '14	\$ 2 435 500	9,60	25.10.2014	25.10.2006	125,09	0,27	5,74	7,67	67,6	5,89
МУНИЦИПАЛЬНЫЕ ОБЛИГАЦИИ										
Москва '11	eur 374 000	6,45	12.10.2011	12.10.2006	106,82	0,05	5,68	6,04	-51,5 / 65,0	4,85
КОРПОРАТИВНЫЕ ОБЛИГАЦИИ										
АЛРОСА '08	\$ 500 000	8,13	06.05.2008	06.11.2006	102,73	0,02	6,48	7,91	18,7 / 129,1	1,63
АЛРОСА '14	\$ 500 000	8,88	17.11.2014	17.11.2006	109,91	0,09	7,27	8,07	71,2 / 229,6	5,88
Альфа-Банк '07	\$ 150 000	7,75	09.02.2007	09.08.2006	100,25	0,01	7,27	7,73	134,8 / 200,8	0,52
Банк Москвы '09	\$ 250 000	8,00	28.09.2009	28.09.2006	102,57	0,08	7,08	7,80	25,1 / 199,2	2,72
Банк Москвы '10	\$ 300 000	7,38	26.11.2010	26.11.2006	100,67	0,11	7,19	7,33	26,9 / 213,3	3,64
ВБД '08	\$ 150 000	8,50	21.05.2008	21.11.2006	102,01	-0,04	7,30	8,33	99,5 / 211,7	1,66
ВТБ '08	\$ 550 000	6,88	11.12.2008	11.12.2006	101,33	0,06	6,26	6,78	-29,3 / 112,2	2,17
ВТБ '11	\$ 450 000	7,50	12.10.2011	12.10.2006	103,57	0,08	6,68	7,24	-26,0 / 164,2	3,53
ВТБ '15	\$ 750 000	6,32	04.02.2015	04.08.2006	98,78	-0,09	6,71	6,39	25,5 / 220,8	3,03
ВТБ '35	\$ 1 000 000	6,25	30.06.2035	30.12.2006	96,52	0,14	6,52	6,48	-7,0 / 134,7	6,70
Вымпелком '09	\$ 450 000	10,00	16.06.2009	16.12.2006	106,05	0,12	7,64	9,43	92,2 / 253,5	2,49
Вымпелком '10	\$ 300 000	8,00	11.02.2010	11.08.2006	99,87	-0,05	8,04	8,01	110,0 / 294,6	2,94
Вымпелком '11	\$ 300 000	8,38	22.10.2011	22.10.2006	100,50	0,07	8,25	8,33	140,9 / 321,7	4,11
Газпром '07	\$ 500 000	9,13	25.04.2007	25.10.2006	102,26	0,04	6,04	8,92	11,9 / 77,9	0,72
Газпром '09	\$ 700 000	10,50	21.10.2009	21.10.2006	112,64	0,17	6,15	9,32	-85,9 / 106,3	2,72
Газпром '10	eur 1 000 000	7,80	27.09.2010	27.09.2006	111,09	0,05	4,81	7,02	-220,4 / -28,2	3,40
Газпром '13	\$ 1 750 000	9,63	01.03.2013	01.09.2006	115,28	0,09	6,72	8,35	-28,7 / 169,7	4,85
Gazstream '13	\$ 646 500	5,63	22.07.2013	22.07.2006	98,14	0,19	5,95	5,73	-65,4 / 92,7	5,55
Газпром '15	eur 1 000 000	5,88	01.06.2015	01.06.2007	102,13	0,10	5,56	5,75	-84,9 / 49,4	6,76
Газпром '20	\$ 1 250 000	7,20	01.02.2020	01.08.2006	102,49	0,18	6,91	7,03	0,0 / 184,8	3,94
Газпром '34	\$ 1 200 000	8,63	28.04.2034	28.10.2006	116,80	0,19	7,22	7,38	62,8 / 214,8	11,39
Газпромбанк '08	\$ 1 050 000	7,25	30.10.2008	30.10.2006	101,69	0,09	6,44	7,13	-6,2 / 128,5	2,05
Газпромбанк '15	\$ 1 000 000	6,50	23.09.2015	23.09.2006	94,08	0,22	7,40	6,91	98,8 / 233,1	6,58
Евраз '06	\$ 175 000	8,88	25.09.2006	25.09.2006	100,37	0,00	6,65	8,84	72,6 / 138,7	0,18
Евраз '09	\$ 300 000	10,88	03.08.2009	03.08.2006	108,90	-0,01	7,54	9,99	83,4 / 245,0	2,48
Евраз '15	\$ 750 000	8,25	10.11.2015	10.11.2006	97,76	-0,15	8,60	8,44	219,2 / 353,5	6,27
МБРР '08	\$ 150 000	8,63	03.03.2008	03.09.2006	100,27	0,02	8,43	8,60	223,6 / 323,2	1,44
МДМ-Банк '06	\$ 200 000	9,38	23.09.2006	23.09.2006	100,38	0,00	6,71	9,34	78,2 / 144,3	0,18
Мегафон '09	\$ 375 000	8,00	10.12.2009	10.12.2006	100,29	0,08	7,90	7,98	98,0 / 283,3	2,90
ММК '08	\$ 300 000	8,00	21.10.2008	21.10.2006	101,17	0,03	7,42	7,91	94,7 / 226,7	2,00
МТС '08	\$ 400 000	9,75	30.01.2008	30.07.2006	103,32	-0,09	7,42	9,44	149,0 / 232,6	1,35
МТС '10	\$ 400 000	8,38	14.10.2010	14.10.2006	100,79	0,18	8,14	8,31	96,1 / 304,6	3,44
МТС '12	\$ 400 000	8,00	28.01.2012	28.07.2006	98,42	0,19	8,36	8,13	153,7 / 333,5	4,22
НИКойл '07	\$ 150 000	9,00	19.03.2007	19.09.2006	100,67	-0,14	7,92	8,94	199,6 / 265,7	0,62
НОМОС '07	\$ 125 000	9,13	13.02.2007	13.08.2006	100,61	0,02	7,98	9,07	205,0 / 271,1	0,52
Норникель '09	\$ 500 000	7,13	30.09.2009	30.09.2006	100,28	0,03	7,02	7,11	17,3 / 193,3	2,76
Петрокоммерц '07	\$ 120 000	9,00	09.02.2007	10.08.2006	100,94	-0,05	7,23	8,92	130,5 / 196,6	0,52
Промсвбанк '06	\$ 200 000	10,25	27.10.2006	27.10.2006	100,86	-0,01	6,86	10,16	93,0 / #####	0,27
Промстройбанк '08	\$ 300 000	6,88	29.07.2008	29.07.2006	100,11	0,03	6,81	6,87	43,4 / 172,4	1,81
Промстройбанк '15	\$ 400 000	6,20	29.09.2015	29.09.2006	95,76	-0,20	7,39	6,47	45,6 / 212,6	3,55
РБР '08	\$ 170 000	6,50	11.08.2008	11.08.2006	99,41	0,18	6,81	6,54	41,3 / 172,2	1,85
Росбанк '09	\$ 300 000	9,75	24.09.2009	24.09.2006	103,93	-0,07	8,33	9,38	131,9 / 318,2	1,89
Роснефть '06	\$ 150 000	12,75	20.11.2006	20.11.2006	102,16	-0,02	6,06	12,48	13,9 / 80,0	0,33
РусСтандарт '07	\$ 300 000	8,75	14.04.2007	14.10.2006	100,79	0,14	7,59	8,68	140,1 / 256,5	0,69
РусСтандарт '08	\$ 300 000	8,13	21.04.2008	21.10.2006	99,70	0,00	8,30	8,15	203,2 / 310,5	1,58
Сбербанк '15	\$ 1 000 000	6,23	11.02.2015	11.08.2006	98,38	-0,08	6,75	6,33	-26,9 / 168,0	3,06
Северсталь '09	\$ 325 000	8,63	24.02.2009	24.08.2006	102,56	-0,14	7,52	8,41	93,1 / 239,0	2,23
Северсталь '14	\$ 375 000	9,25	19.04.2014	19.10.2006	104,47	-0,25	8,45	8,85	181,6 / 338,1	5,40
Сибкадембанк '08	\$ 175 000	9,75	19.05.2008	19.11.2006	101,48	0,03	8,84	9,61	255,3 / 365,7	1,63
Сибнефть '07	\$ 400 000	11,50	13.02.2007	13.08.2006	102,91	-0,08	6,18	11,18	25,6 / 91,7	0,52
Сибнефть '09	\$ 500 000	10,75	15.01.2009	15.01.2007	109,55	-0,02	6,53	9,81	60,6 / 126,6	2,19
Синек '15	\$ 250 000	7,70	03.08.2015	03.08.2006	98,10	0,18	8,00	7,85	123,1 / 293,2	4,57
Система '08	\$ 350 000	10,25	14.04.2008	14.10.2006	103,93	0,00	7,77	9,86	184,4 / 268,0	1,54
Система '11	\$ 350 000	8,88	28.01.2011	28.07.2006	101,67	0,08	8,42	8,73	148,4 / 336,9	3,53
ТНК '07	\$ 700 000	11,00	06.11.2007	06.11.2006	105,28	-0,02	6,67	10,45	74,0 / 140,0	1,18
ХКФ '08	\$ 150 000	9,13	04.02.2008	04.08.2006	100,87	0,15	8,50	9,05	234,4 / 329,4	1,36

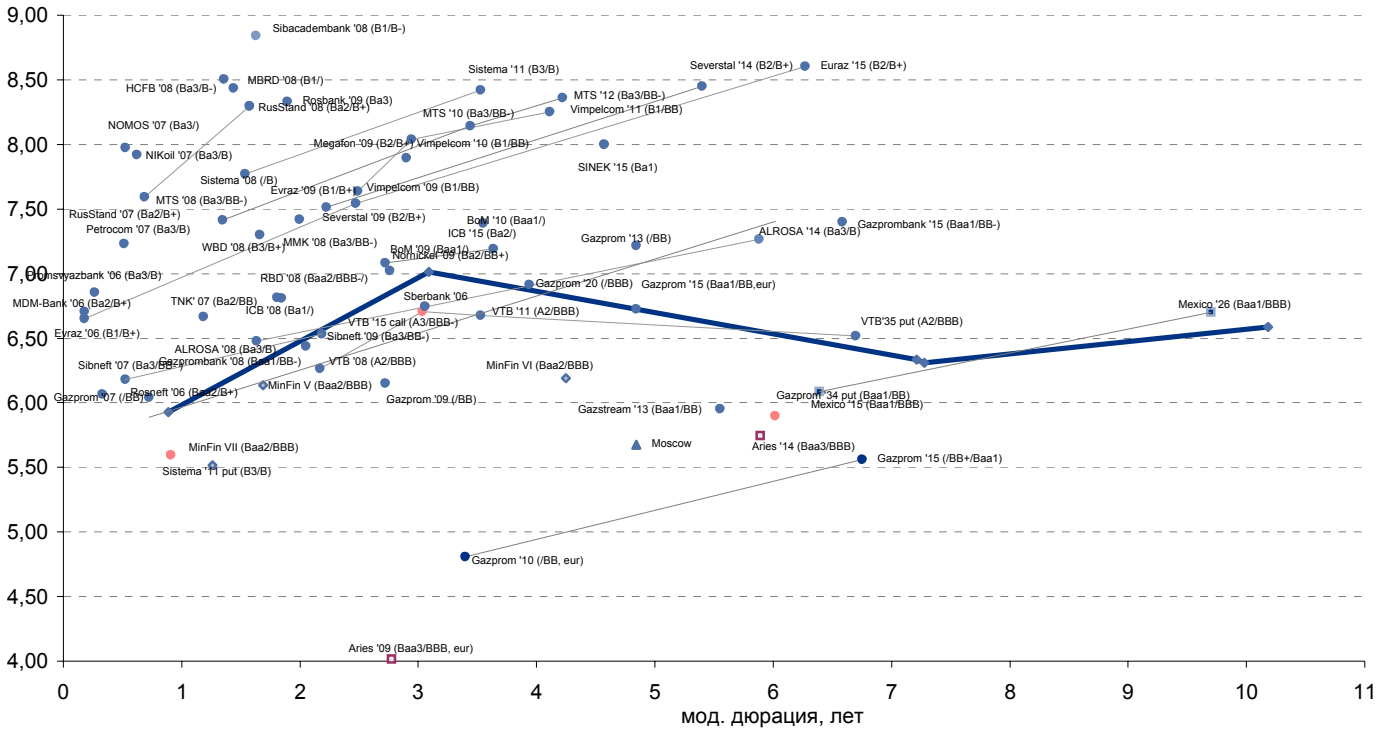


Рынок корпоративных облигаций

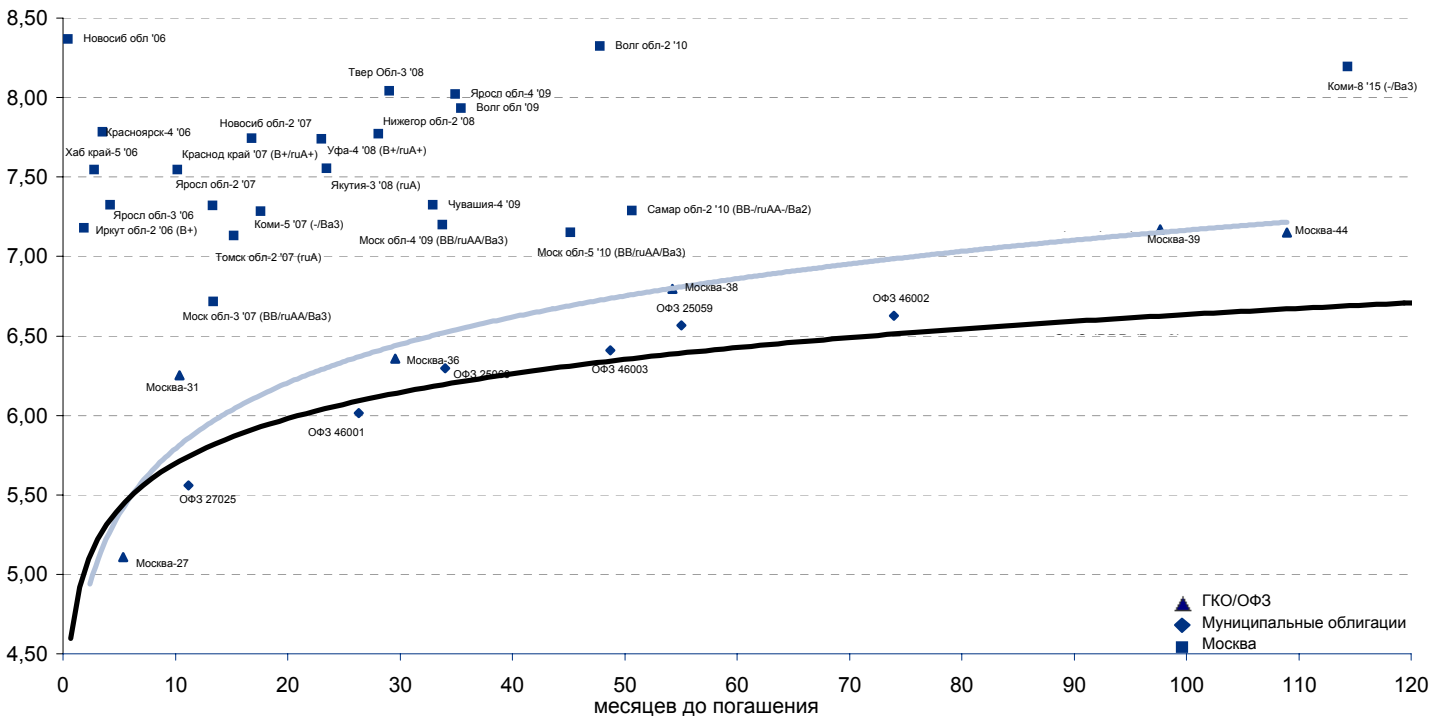




Рынок внешних долгов (по дурации обязательств)



Рублевые муниципальные облигации



Планируемые размещения

Дата	Выпуск	Организаторы	Объем размещ	Параметры	Оферта
20.июл.06	КОКС	Внешторгбанк, Райффайзенбанк	3 000	3 года	?
21.июл.06	Арктик-Инвест	Алор Инвест	200	3 года	2 года
25.июл.06	Энергосберегающие ресурсы	Алор Инвест	128	5 лет	-
Итого:			3 328		



Бизнес-блок операций с долговыми инструментами

Исполнительный директор, руководитель бизнес-блока

Александр Пугач, apugach@uralsib.ru

Сергей Шемардов, клиентский менеджер, she_sa@uralsib.ru

Елена Довгань, клиентский менеджер, dov_en@uralsib.ru

Анна Карпова, клиентский менеджер, kar_am@uralsib.ru

Татьяна Архипова, клиентский менеджер, tarkhipova@uralsib.ru

Андрей Борисов, трейдер, bor_av@uralsib.ru

Чалов Вячеслав, трейдер, chalovVG@uralsib.ru

Анастасия Залесская, ст. аналитик, zal_av@uralsib.ru

Управление рынков долгового капитала

Илья Зимин, директор, zimin@uralsib.ru

Гузель Тимошкина, ст. специалист, tim_gg@uralsib.ru

Виктор Орехов, ст. аналитик, son_da@uralsib.ru

Аналитическое управление

Руководители управления

Владимир Савов, sav_vn@uralsib.ru

Константин Чернышев, che_kb@uralsib.ru

Стратегия

Владимир Савов, руководитель управления, sav_vn@uralsib.ru

Наталья Майорова, аналитик, mai_ng@uralsib.ru

Металлургия/Машиностроение

Кирилл Чуйко, аналитик, chu_ks@uralsib.ru

Дмитрий Смолин, аналитик, smolindv@uralsib.ru

Телекоммуникации

Константин Чернышев, руководитель управления, che_kb@uralsib.ru

Станислав Юдин, аналитик, yud_sa@uralsib.ru

Константин Белов, аналитик, belovka@uralsib.ru

Нефть и газ / Энергетика

Каюс Рапану, ст. аналитик, rap_ca@uralsib.ru

Алексей Кормщиков, аналитик, kor_an@uralsib.ru

Банки

Владимир Савов, руководитель управления, sav_vn@uralsib.ru

Владимир Тихомиров, ст. экономист, tih_vi@uralsib.ru

Мария Плотникова, аналитик, plo_my@uralsib.ru

Потребительский сектор

Владимир Савов, руководитель управления, sav_vn@uralsib.ru

Экономика России

Владимир Тихомиров, ст. экономист, tih_vi@uralsib.ru

Редактирование/Полиграфия/Перевод

Марк Брэдфорд, ст. редактор (англ. яз.),

bra_ms@uralsib.ru

Юлия Прокопенко, ст. редактор,

pro_ja@uralsib.ru

Андрей Пятигорский, ст. редактор,

pya_ae@uralsib.ru

Юлия Крючкова, переводчик/редактор, kru_jo@uralsib.ru

Ольга Симкина, переводчик/редактор, sim_oa@uralsib.ru

Интернет / Базы данных

Андрей Богданович, специалист, BogdanovicAS@uralsib.ru

Настоящий бюллетень предназначен исключительно для информационных целей. Ни при каких обстоятельствах этот бюллетень не должен использоваться или рассматриваться как oferta или предложение делать oferty. Несмотря на то, что данный материал был подготовлен с максимальной тщательностью, УРАЛСИБ не дает никаких прямых или косвенных заверений или гарантий в отношении достоверности и полноты включенной в бюллетень информации. Ни УРАЛСИБ, ни агенты компании или аффилированные лица не несут никакой ответственности за любые прямые или косвенные убытки от использования настоящего бюллетеня или содержащейся в нем информации.

Все права на бюллетень принадлежат ООО «УРАЛСИБ Кэпитал», и содержащаяся в нем информация не может воспроизводиться или распространяться без предварительного письменного разрешения. © УРАЛСИБ 2005